

**T.C.**  
**FETHİYE BELEDİYESİ**

**Kurumsal Mali Durum Raporu**

**2024**

**T.C.**  
**FETHİYE BELEDİYESİ**

**2024 YILI**  
**KURUMSAL MALİ DURUM**  
**RAPORU**

MALİ HİZMETLER MÜDÜRLÜĞÜ

2024

## İÇİNDEKİLER

<b>I. 2024 YILI BÜTÇE UYGULAMA SONUÇLARI</b>	<b>1</b>
<b>A. Bütçe Giderleri</b>	<b>1</b>
01. Personel Giderleri	5
02. Sosyal Güvenlik Kurumlarına Devlet Primi Giderleri	7
03. Mal ve Hizmet Alımları	9
05. Cari Transferler	11
06. Sermaye Giderleri	13
07. Sermaye Transferleri	15
<b>B. Bütçe Gelirleri</b>	<b>17</b>
<b>II. 2025 MALİ YILINA İLİŞKİN AÇIKLAMALAR</b>	<b>24</b>
A. Bütçe Giderleri	24
B. Bütçe Gelirleri	25
C. Bilgilendirme	26

## I. 2024 YILI BÜTÇE UYGULAMA SONUÇLARI

### A. Bütçe Giderleri

2024 yılında bütçe giderleri için 2023 yılından devreden 5.519.861,76 ₺ ile birlikte 1.730.519.861,76 ₺ öngörülmüştür. İlk altı aylık dönem içerisinde bütçe gideri 567.782.305,87 ₺, ikinci altı aylık dönemde ise 866.532.619,48 ₺ olmak üzere toplam 1.434.314.925,35 ₺ olarak gerçekleşmiştir.

2024 yılındaki bütçe giderleri 2023 yılı ile yapılan karşılaştırmada;

2023 mali yılı gider bütçe tahmini yıl içinde kullanımına göre % 92,55 olarak, 2024 mali yılında ise bu oran bütçe tahminine göre % 83,15 oranında gerçekleşmiştir. Yıl bazında gider gerçekleştirmeleri karşılaştırıldığında 2024 yılında 2023 yılına göre % 65,43 oranında artış gözlemlenmektedir.

Bütçe giderlerini altışar aylık dönemler halinde inceleyecek olursak;

2023 Ocak-Haziran döneminde 319.059.303,03 ₺

2024 Ocak-Haziran döneminde 567.782.305,87 ₺

2023 Temmuz-Aralık döneminde 547.947.435,15 ₺

2024 Temmuz-Aralık döneminde 866.532.619,48 ₺ bütçe gideri gerçekleştirmiştir.

Dönemsel harcamalara bakıldığında 2024 yılının ilk altı aylık döneminde 2023 yılının ilk altı aylık dönemine göre yapılan bütçe gideri 2023 yılı tutarına göre % 77,95 oranında,

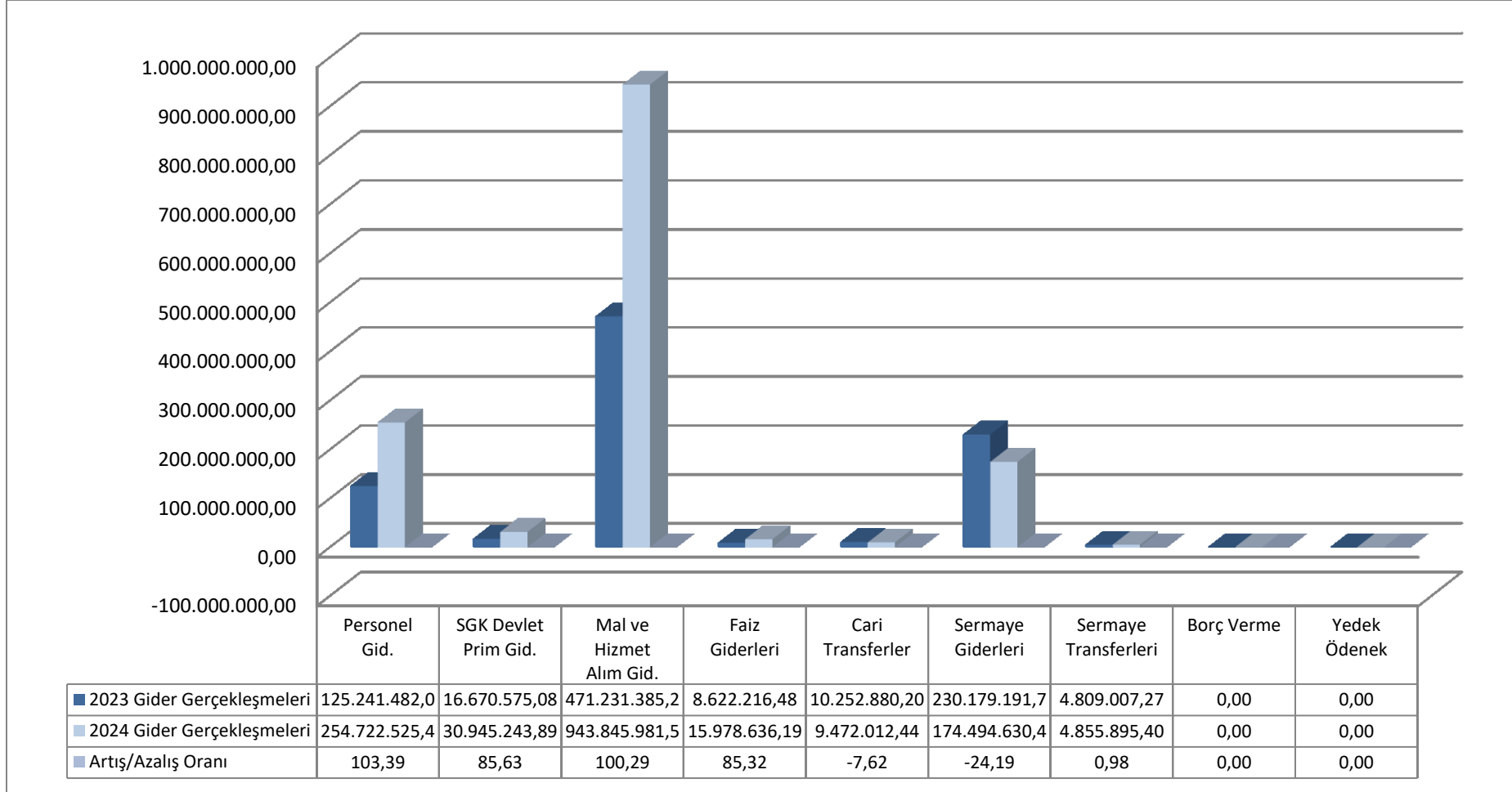
2024 yılının ikinci altı aylık döneminde de 2023 yılının ikinci altı aylık dönemine göre % 58,14 oranında artış göstermiştir.

2023 / 2024 Ocak – Haziran, Temmuz - Aralık dönemi bütçe gider gerçekleştirmeleri, Gider Gerçekleşme Gelişimi ve Gider Gerçekleşme Gelişim Grafiği Şekil 1, Şekil 2 ve Şekil 3'te gösterilmiştir.

2023 – 2024 Yılları Bütçe Gider Gerçekleşmeleri														
Ekonomik Kodu	Bütçe Tertibi	2023 Gider Gerçekleşmeleri	2024 Gider Gerçekleşmeleri	Artış/Azalış Oranı %	Gider Gerçekleşmeleri									
					Ocak – Haziran Dönemi		Ocak - Haziran Dönemi Gerçekleşme Oranı		Artış Oranı %	Temmuz - Aralık Dönemi		Temmuz - Aralık Dönemi Gerçekleşme Oranı		Artış Oranı %
					2023	2024	2023	2024		2023	2024	2023	2024	
1	Personel Giderleri	125.241.482,08	254.722.525,46	103,39	61.963.175,70	110.300.779,36	49,47	43,30	78,01	63.278.306,38	144.421.746,10	50,53	56,70	128,23
2	SGK Devlet Prim Giderleri	16.670.575,08	30.945.243,89	85,63	7.874.435,91	15.460.392,52	47,24	49,96	96,34	8.796.139,17	15.484.851,37	52,76	50,04	76,04
3	Mal ve Hizmet Alım Giderleri	471.231.385,29	943.845.981,51	100,29	161.712.199,85	378.748.058,96	34,32	40,13	134,21	309.533.158,32	565.097.922,55	65,69	59,87	82,56
4	Faiz Giderleri	8.622.216,48	15.978.636,19	85,32	2.738.616,91	10.115.732,26	31,76	63,31	269,37	5.883.599,57	5.862.903,93	68,24	36,69	-0,35
5	Cari Transferler	10.252.880,20	9.472.012,44	-7,62	5.966.980,73	5.348.820,22	58,20	56,47	-10,36	4.285.899,47	4.123.192,22	41,80	43,53	-3,80
6	Sermaye Giderleri	230.179.191,78	174.494.630,46	-24,19	78.557.083,19	46.856.336,03	34,13	26,85	-40,35	151.622.108,59	127.638.294,43	65,87	73,15	-15,82
7	Sermaye Transferleri	4.809.007,27	4.855.895,40	0,98	260.783,62	952.186,52	5,42	19,61	265,13	4.548.223,65	3.903.708,88	94,58	80,39	-14,17
8	Borç Verme	0,00	0,00	0	0,00	0,00	0,00	0,00	0	0,00	0,00	0,00	0,00	0
9	Yedek Ödenekler	0,00	0,00	0	0,00	0,00	0,00	0,00	0	0,00	0,00	0,00	0,00	0
TOPLAM		867.006.738,18	1.434.314.925,35	65,43	319.059.303,03	567.784.329,87	36,80	39,59	77,96	547.947.435,15	866.534.643,48	63,20	60,41	58,14

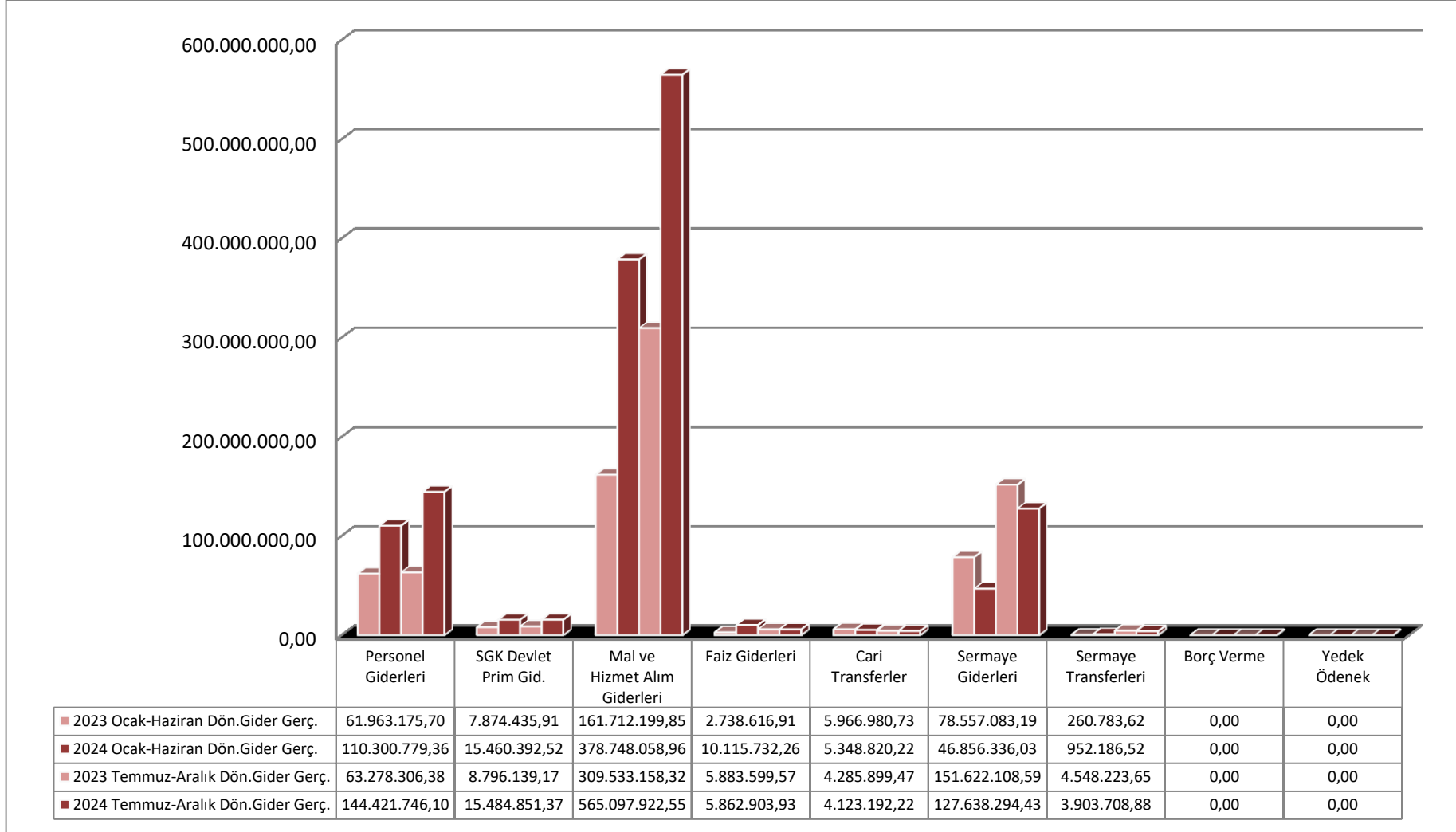
Şekil 1 - 2023 – 2024 Yılları Bütçe Gider Gerçekleşmeleri Tablosu

## 2023 Gider Gerçekleşmeleri ile 2024 Gider Gerçekleşmeleri Gelişimi



Şekil 2 – 2023 – 2024 Gider Gerçekleşmeleri Gelişim Grafiği

### 2023 - 2024 Ocak – Haziran / Temmuz - Aralık Dönemi Bütçe Gider Gerçekleşmeleri



Şekil 3 - 2023 - 2024 Ocak-Haziran / Temmuz-Aralık Dönemi Bütçe Gider Gerçekleşmeleri Grafiği

## 01. Personel Giderleri

2024 yılında personel giderleri için 269.127.721,43 ₺ net ödenek verilmiş ve 254.722.525,46 ₺ harcama gerçekleşmiştir. 2024 mali yılı döneminde gerçekleşen personel giderleri 2023 yılında yapılan personel giderlerinin % 103,39 fazlası olarak gerçekleşmiştir. Personel giderleri 2024 yılı toplam bütçe giderinin % 17,76'sını oluşturmuştur.

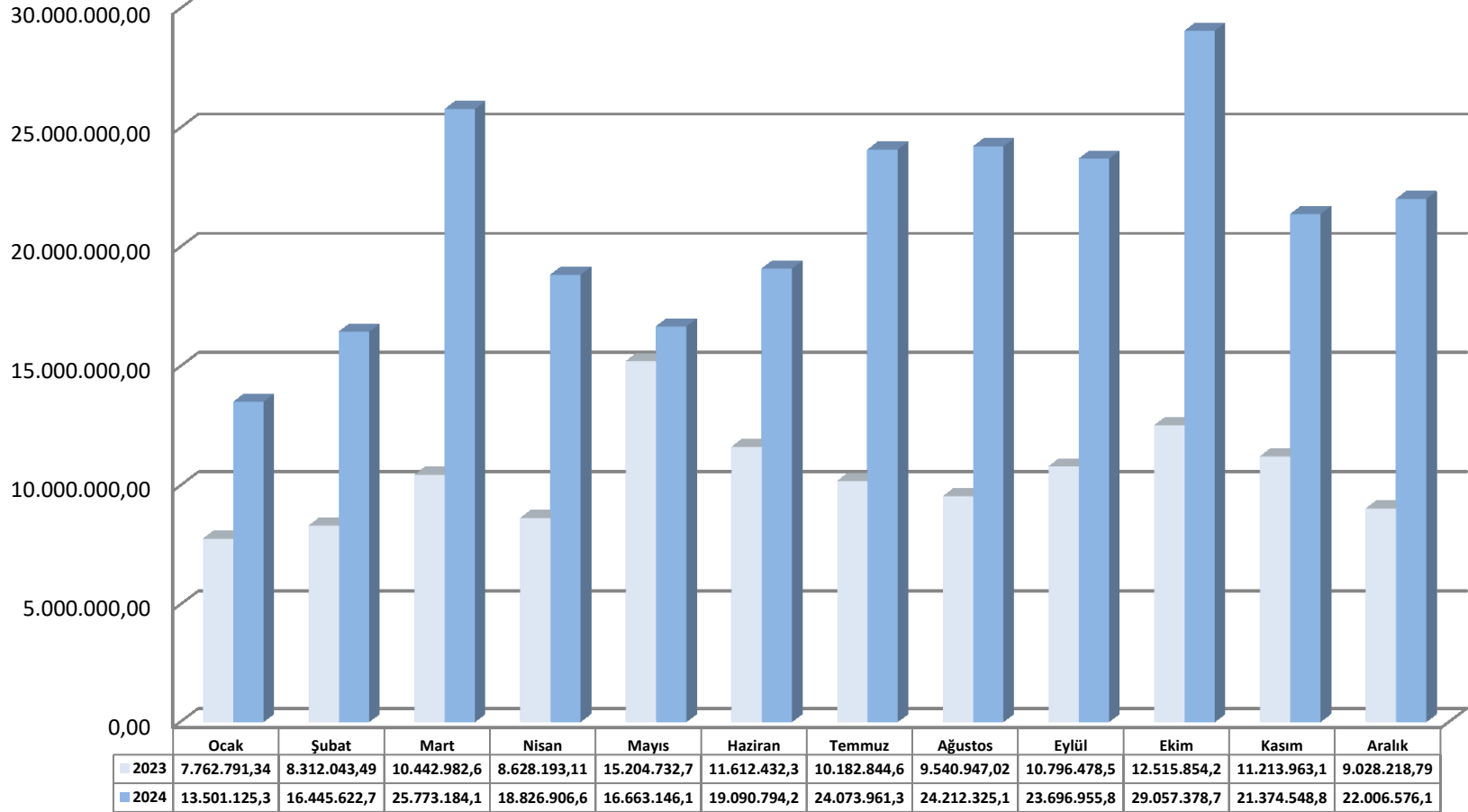
2024 mali yılı Ocak – Haziran dönemi gerçekleşen harcama 2023 yılı Ocak – Haziran dönemine göre % 78,01 artış göstermiş, 2024 yılı Temmuz – Aralık dönemi gerçekleşen harcama 2023 yılı Temmuz – Aralık dönemine göre % 128,23 oranında artış göstermiştir. Geçmiş yıllara kıyasla 2024 yılında büyük oranda artış görülmesinin sebebi tahmin edilen bütçe tutarından fazla enflasyon ve verilen fark tutarları personel gider bütçesinde yükselmeye sebebiyet vermiştir.

2023-2024 Personel Giderleri Gerçekleşmeleri			
Aylar	2023	2024	Artış-Azalış Oranı %
Ocak	7.762.791,34	13.501.125,37	73,92
Şubat	8.312.043,49	16.445.622,76	97,85
Mart	10.442.982,68	25.773.184,19	146,80
Nisan	8.628.193,11	18.826.906,63	118,20
Mayıs	15.204.732,74	16.663.146,19	9,59
Haziran	11.612.432,34	19.090.794,22	64,40
<b>ARA TOPLAM</b>	<b>61.963.175,70</b>	<b>110.300.779,36</b>	<b>78,01</b>
Temmuz	10.182.844,63	24.073.961,38	136,42
Ağustos	9.540.947,02	24.212.325,13	153,77
Eylül	10.796.478,55	23.696.955,81	119,49
Ekim	12.515.854,24	29.057.378,77	132,16
Kasım	11.213.963,15	21.374.548,89	90,61
Aralık	9.028.218,79	22.006.576,12	143,75
<b>ARA TOPLAM</b>	<b>63.278.306,38</b>	<b>144.421.746,10</b>	<b>128,23</b>
<b>GENEL TOPLAM</b>	<b>125.241.482,08</b>	<b>254.722.525,46</b>	<b>103,39</b>

Şekil 4 - 2023 - 2024 Personel Gider Gerçekleşmeleri Tablosu



## 2023 - 2024 Personel Gider Gerçekleşmeleri



Şekil 5 - 2023 - 2024 Personel Gider Gerçekleşmeleri Grafiği

## 02. Sosyal Güvenlik Kurumlarına Devlet Primi Giderleri

Sosyal Güvenlik Giderleri için 2024 mali yılı içinde 34.768.421,71 ₺ net bütçe ödeneği verilmiş ve 30.945.243,89 ₺ ile % 89 oranında gerçekleşme sağlamıştır. Gerçekleşen bütçe giderinin 15.460.392,52 ₺ Ocak – Haziran döneminde, 15.484.851,37 ₺ Temmuz – Aralık döneminde gerçekleşmiştir.

Sosyal Güvenlik Kurumlarına Devlet Primi Giderleri;

2024 mali yılı Ocak-Haziran döneminde gerçekleşen harcama 2024 yılı SGK Devlet Primi Giderleri için öngörülen toplam harcamanın % 44,46'sı olarak gerçekleşmiş, 2024 yılı Temmuz – Aralık döneminde ise % 44,53'ü oluşmuştur.

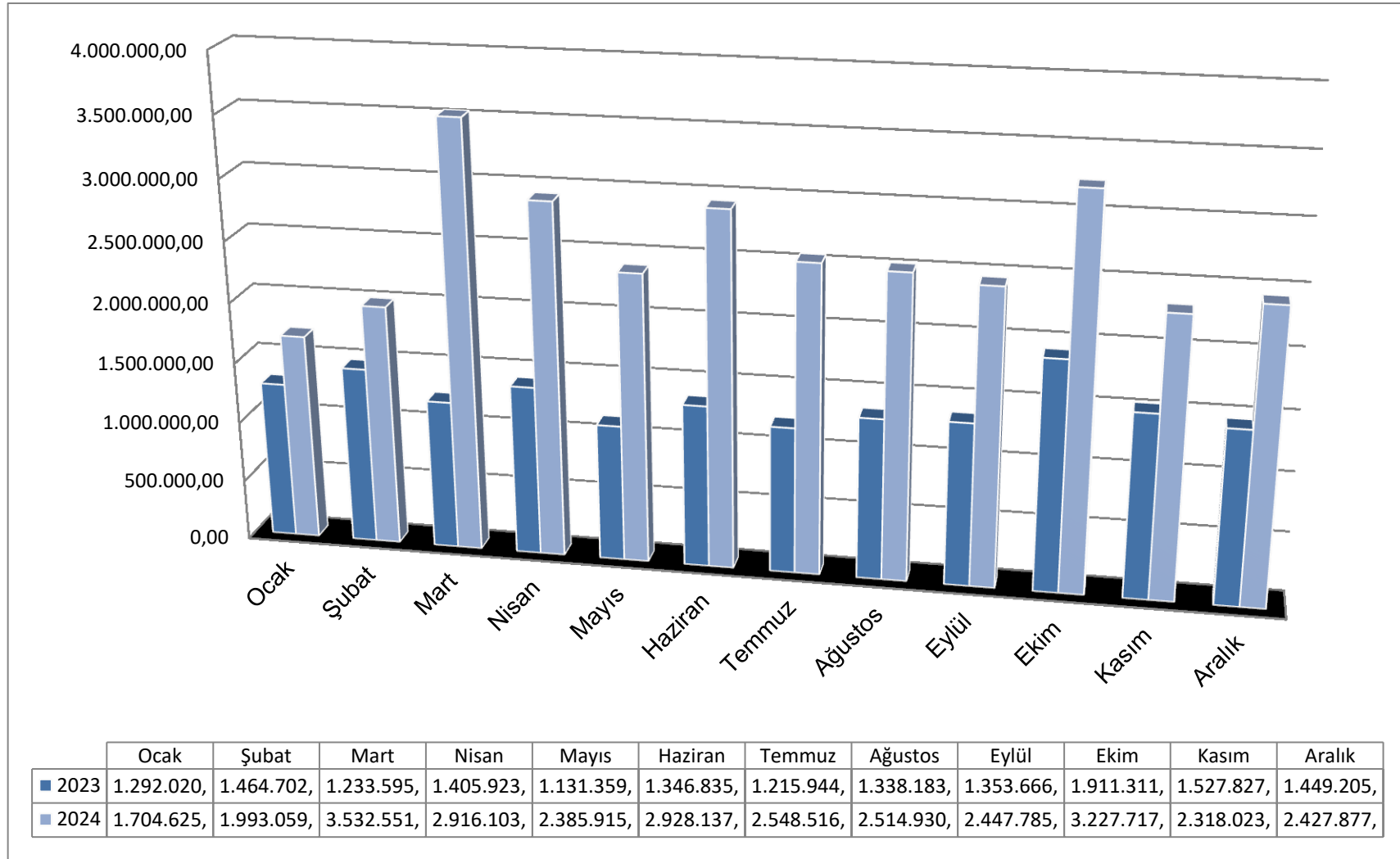
2024 mali yılı için gerçekleşen SGK Devlet Primi Giderleri, 2023 yılı toplam gerçekleşmesine göre % 85,63 oranında artış göstermiştir. Artış sebebi olarak ülke ekonomisinde belirgin olarak hissedilen enflasyondan dolayı yapılan maaş zamlarıdır.

2024 mali yılı Ocak – Haziran dönemi gerçekleşen harcama 2023 yılı Ocak – Haziran dönemine göre % 96,34

2024 mali yılı Temmuz – Aralık dönemi gerçekleşen harcama 2023 yılı Temmuz – Aralık dönemine göre % 76,04 artış göstermiştir.

<b>2023-2024 Sosyal Güvenlik Kurumlarına Devlet Primi Giderleri Gerçekleşmeleri</b>			
<b>Aylar</b>	<b>2023</b>	<b>2024</b>	<b>Artış-Azalış Oranı %</b>
Ocak	1.292.020,20	1.704.625,60	31,93
Şubat	1.464.702,49	1.993.059,37	36,07
Mart	1.233.595,37	3.532.551,52	186,36
Nisan	1.405.923,06	2.916.103,00	107,42
Mayıs	1.131.359,16	2.385.915,87	110,89
Haziran	1.346.835,63	2.928.137,16	117,41
<b>ARA TOPLAM</b>	<b>7.874.435,91</b>	<b>15.460.392,52</b>	<b>96,34</b>
Temmuz	1.215.944,38	2.548.516,79	109,59
Ağustos	1.338.183,72	2.514.930,58	87,94
Eylül	1.353.666,58	2.447.785,98	80,83
Ekim	1.911.311,61	3.227.717,55	68,87
Kasım	1.527.827,50	2.318.023,16	51,72
Aralık	1.449.205,38	2.427.877,31	67,53
<b>ARA TOPLAM</b>	<b>8.796.139,17</b>	<b>15.484.851,37</b>	<b>76,04</b>
<b>GENEL TOPLAM</b>	<b>16.670.575,08</b>	<b>30.945.243,89</b>	<b>85,63</b>

Şekil 6 - 2023 - 2024 Sosyal Güvenlik Kurumlarına Devlet Primi Giderleri Gerçekleşmeleri Tablosu



**Şekil 7 - 2023 - 2024 Sosyal Güvenlik Kurumlarına Devlet Primi Giderleri Gerçekleşmeleri Grafiği**

### 03. Mal ve Hizmet Alımları

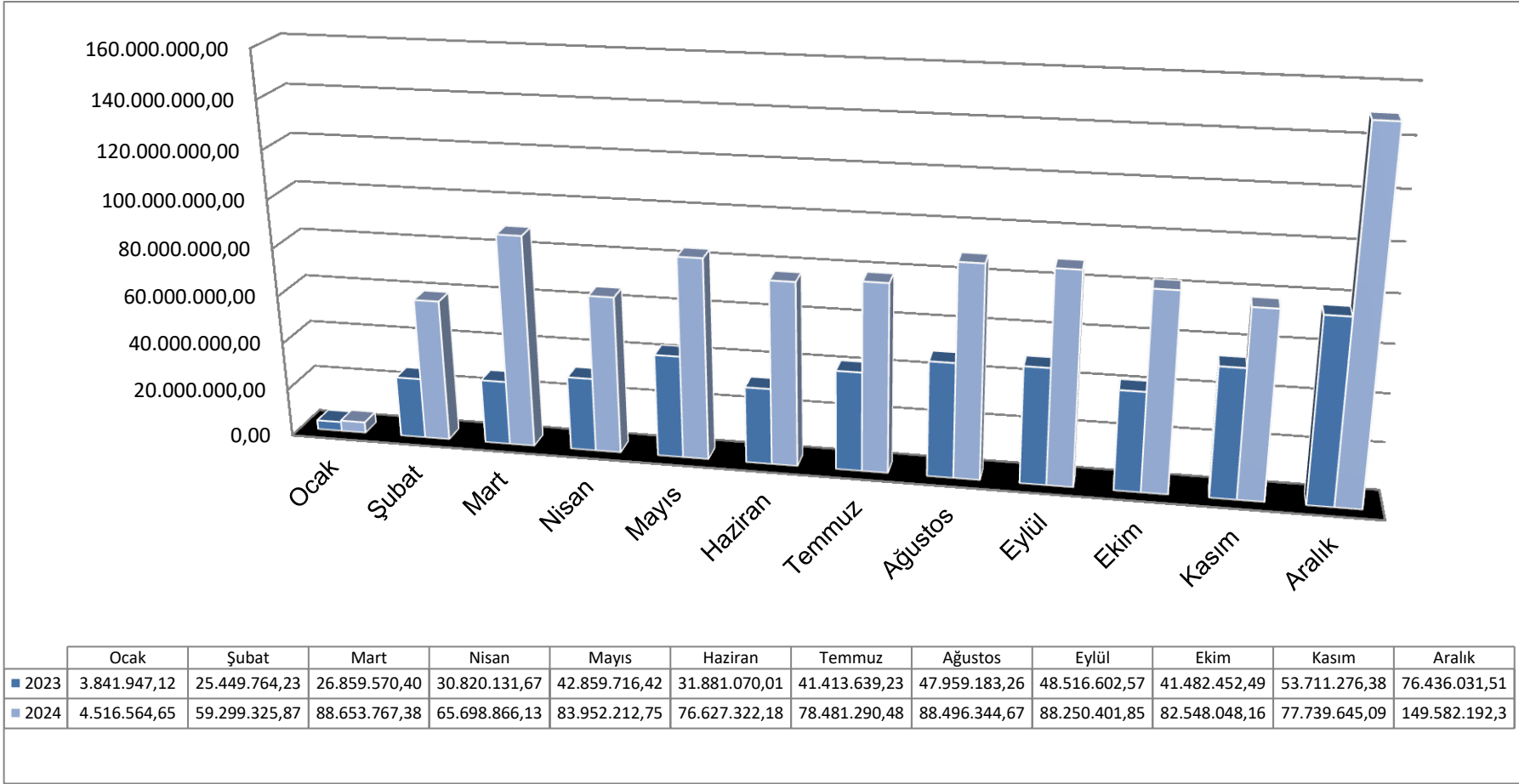
Mal ve hizmet alım giderleri için 2024 yılı için 1.016.955.000,00 ₺ net bütçe ödeneği verilmiş ve Ocak – Haziran döneminde 378.748.058,96 ₺, Temmuz – Aralık döneminde 565.097.922,55 ₺ olmak üzere toplam 943.845.981,51 ₺ harcama ile öngörülen bütçenin % 92,81'i gerçekleşmiştir. 2024 yılı Ocak – Haziran döneminde gerçekleşen harcama 2024 yılı için gerçekleşen toplam bütçe giderinin % 26,40'ını, Temmuz - Aralık döneminde gerçekleşen harcama 2024 yılı için gerçekleşen toplam bütçe giderinin % 39,40'ını oluşturmuştur. KHK'lı olarak çalıştırılan hizmet alım personellerinin maaş işlemleri bu gider kodunda bulunmaktadır. 2024 yılı içerisinde KHK'lı personellere toplam 533.920.200,69 ₺ ödeme gerçekleştirilmiş olup toplam mal ve hizmet alım giderleri bütçe giderinin % 56,56'sını oluşturmuştur.

2024 mali yılı için gerçekleşen gider, 2023 yılı gerçekleşmesine göre % 100,29 oranında artış göstermiştir.

2024 mali yılı Ocak – Haziran dönemi gerçekleşen harcama 2023 yılı Ocak – Haziran dönemine göre % 134,21, 2024 mali yılı Temmuz – Aralık dönemi gerçekleşen harcama 2023 yılı Temmuz – Aralık dönemine göre % 82,56 oranında artış göstermiştir.

2023-2024 Mal ve Hizmet Alım Gider Gerçekleşmeleri			
Aylar	2023	2024	Artış-Azalış Oranı %
Ocak	3.841.947,12	4.516.564,65	17,56
Şubat	25.449.764,23	59.299.325,87	133,01
Mart	26.859.570,40	88.653.767,38	230,06
Nisan	30.820.131,67	65.698.866,13	113,17
Mayıs	42.859.716,42	83.952.212,75	95,88
Haziran	31.881.070,01	76.627.322,18	140,35
<b>ARA TOPLAM</b>	<b>161.712.199,85</b>	<b>378.748.058,96</b>	<b>134,21</b>
Temmuz	41.413.639,23	78.481.290,48	89,51
Ağustos	47.959.183,26	88.496.344,67	84,52
Eylül	48.516.602,57	88.250.401,85	81,90
Ekim	41.482.452,49	82.548.048,16	99,00
Kasım	53.711.276,38	77.739.645,09	44,74
Aralık	76.436.031,51	149.582.192,30	95,70
<b>ARA TOPLAM</b>	<b>309.519.185,44</b>	<b>565.097.922,55</b>	<b>82,57</b>
<b>TOPLAM</b>	<b>471.231.385,29</b>	<b>943.845.981,51</b>	<b>100,29</b>

Şekil 8 - 2023-2024 Mal ve Hizmet Alımları Gider Gerçekleşmeleri Tablosu



**Şekil 9 - 2023-2024 Mal ve Hizmet Alımları Gider Gerçekleşmeleri Grafiği**

#### 04. Faiz Giderleri

Faiz giderleri için 2024 yılı bütçesinde 16.340.000,00 ₺ net bütçe ödeneği verilmiş ve 2024 yılında faiz gideri olarak 15.978.636,19 ₺ ödeme gerçekleştirilmiştir.

2023-2024 Faiz Giderleri Gerçekleşmeleri			
Aylar	2023	2024	Artış- Azalış Oranı %
Ocak	504.366,32	1.979.281,76	292,43
Şubat	464.474,53	1.984.912,43	327,35
Mart	410.315,58	1.673.225,84	307,79
Nisan	456.836,56	1.754.105,44	283,97
Mayıs	437.912,86	1.394.856,75	218,52
Haziran	464.711,06	1.329.350,04	186,06
<b>ARA TOPLAM</b>	<b>2.738.616,91</b>	<b>10.115.732,26</b>	<b>269,37</b>
Temmuz	132.042,77	1.254.789,06	850,29
Ağustos	348.254,74	1.218.605,56	249,92
Eylül	475.346,56	1.049.240,34	120,73
Ekim	1.233.482,83	963.590,23	-21,88
Kasım	1.878.020,55	922.258,44	-50,89
Aralık	1.816.452,12	454.420,30	-74,98
<b>ARA TOPLAM</b>	<b>5.883.599,57</b>	<b>5.862.903,93</b>	<b>-0,35</b>
<b>TOPLAM</b>	<b>8.622.216,48</b>	<b>15.978.636,19</b>	<b>85,32</b>

Şekil 10 - 2023-2024 Faiz Giderleri Gerçekleşme Tablosu

## 05. Cari Transferler

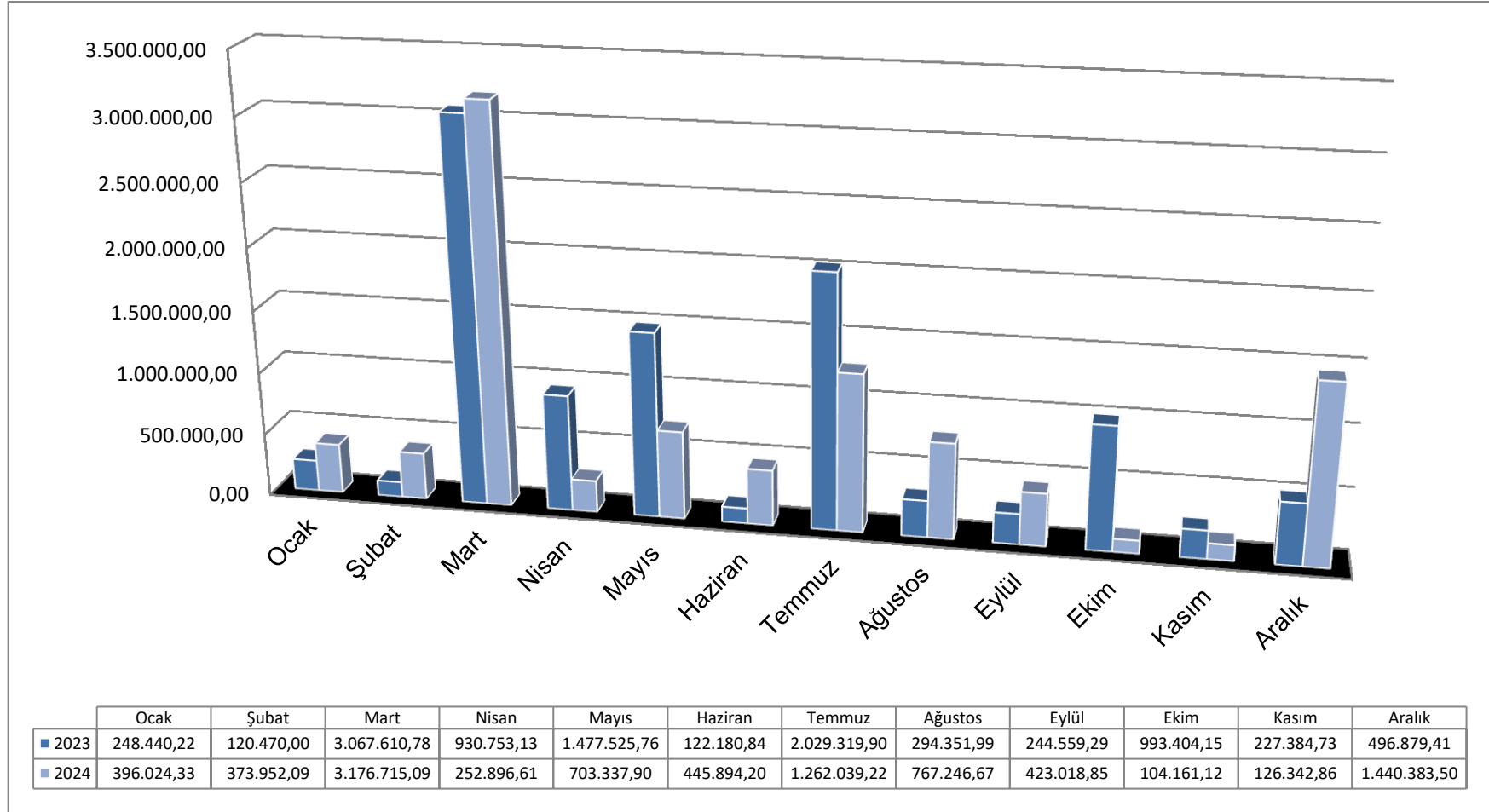
Cari Transfer giderleri için 2024 yılında 13.665.000,00 ₺ net bütçe ödeneği verilmiş ve yılsonunda 9.472.012,44 ₺ ile % 69,31'lik bir gerçekleşme sağlanmıştır. Ocak – Haziran döneminde 10.115.732,26 ₺, Temmuz – Aralık döneminde 5.862.903,93 ₺ harcama gerçekleşmiştir.

2024 mali yılı için gerçekleşen cari transfer gideri, 2024 yılı toplam gider gerçekleşmesinin % 0,66'sını oluşturmuştur.

2024 mali yılı için gerçekleşen cari transfer gideri, 2023 yılı cari transfer gideri toplam gerçekleşmesine göre % -7,62 oranında azalış göstermiştir.

2023-2024 Cari Transfer Giderleri Gerçekleşmeleri			
Aylar	2023	2024	Artış-Azalış Oranı %
Ocak	248.440,22	396.024,33	59,40
Şubat	120.470,00	373.952,09	210,41
Mart	3.067.610,78	3.176.715,09	3,56
Nisan	930.753,13	252.896,61	-72,83
Mayıs	1.477.525,76	703.337,90	-52,40
Haziran	122.180,84	445.894,20	264,95
<b>ARA TOPLAM</b>	<b>5.966.980,73</b>	<b>5.348.820,22</b>	<b>-10,36</b>
Temmuz	2.029.319,90	1.262.039,22	-37,81
Ağustos	294.351,99	767.246,67	160,66
Eylül	244.559,29	423.018,85	72,97
Ekim	993.404,15	104.161,12	-89,51
Kasım	227.384,73	126.342,86	-44,44
Aralık	496.879,41	1.440.383,50	189,89
<b>ARA TOPLAM</b>	<b>4.285.899,47</b>	<b>4.123.192,22</b>	<b>-3,80</b>
<b>TOPLAM</b>	<b>10.252.880,20</b>	<b>9.472.012,44</b>	<b>-7,62</b>

Şekil 11 - 2023-2024 Cari Transfer Giderleri Gerçekleşmeleri Tablosu



**Şekil 12 - 2023-2024 Cari Transfer Giderleri Gerçekleşmeleri Grafiği**



## 06. Sermaye Giderleri

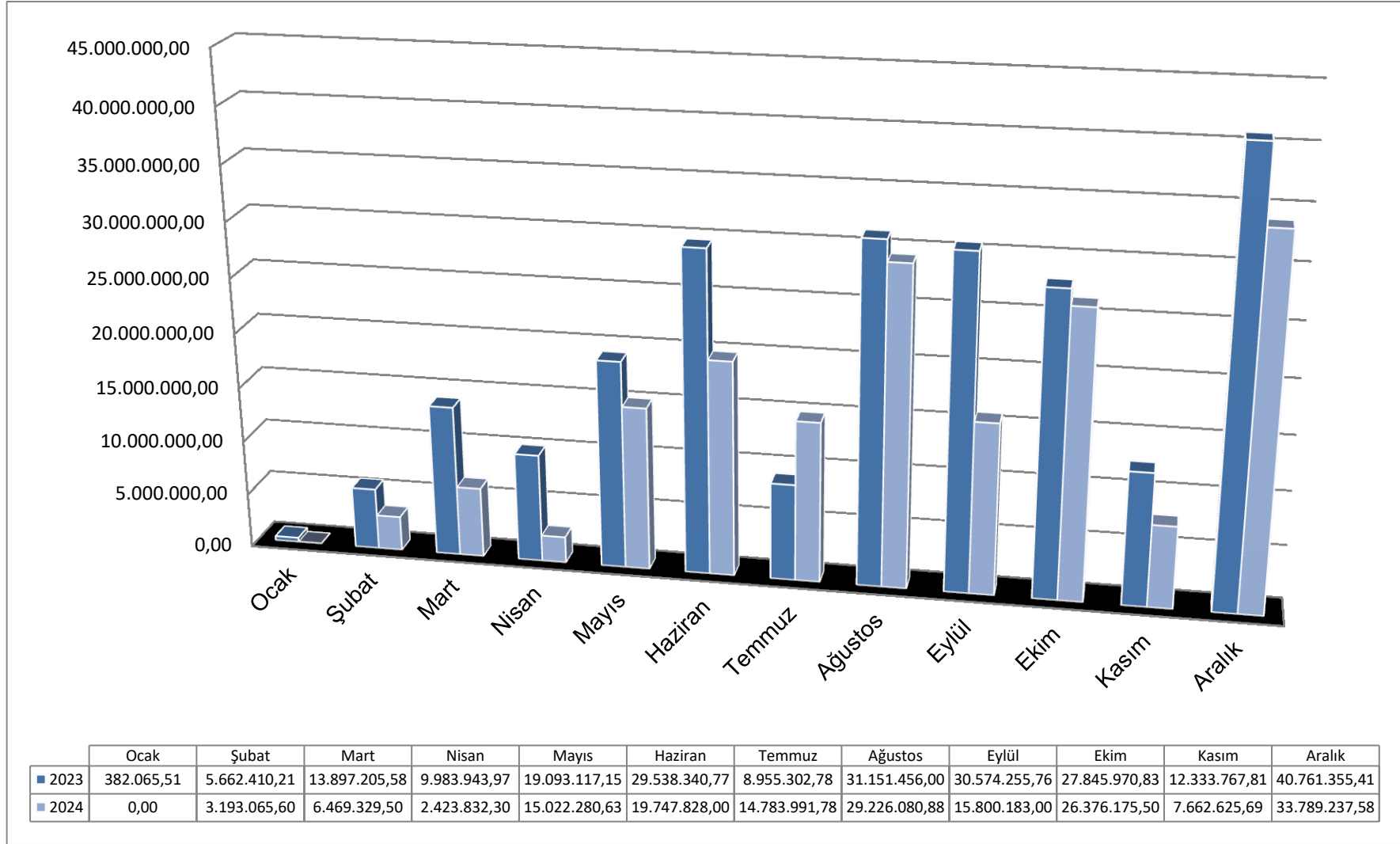
Sermaye giderleri için 2024 yılında 373.295.861,76 ₺ net bütçe ödeneği verilmiş ve Ocak – Haziran döneminde 46.856.336,03 ₺, Temmuz – Aralık döneminde 127.638.294,43 ₺ olmak üzere toplam 174.494.630,46 ₺ harcama gerçekleşmiş ve verilen bütçe ödeneğine göre gerçekleşme oranı % 46,74 olmuştur.

2024 mali yılı için gerçekleşen sermaye giderleri, 2024 yılı toplam gider bütçe gerçekleşmesinin % 12,16'sını oluşturmuştur.

2024 mali yılı için gerçekleşen sermaye giderleri, 2023 yılı sermaye giderleri gerçekleşmesine göre % -24,19 azalış göstermiştir.

<b>2023-2024 Sermaye Giderleri Gerçekleşmeleri</b>			
<b>Aylar</b>	<b>2023</b>	<b>2024</b>	<b>Artış-Azalış Oranı %</b>
Ocak	382.065,51	0,00	-100,00
Şubat	5.662.410,21	3.193.065,60	-43,61
Mart	13.897.205,58	6.469.329,50	-53,45
Nisan	9.983.943,97	2.423.832,30	-75,72
Mayıs	19.093.117,15	15.022.280,63	-21,32
Haziran	29.538.340,77	19.747.828,00	-33,15
<b>ARA TOPLAM</b>	<b>78.557.083,19</b>	<b>46.856.336,03</b>	<b>-40,35</b>
Temmuz	8.955.302,78	14.783.991,78	65,09
Ağustos	31.151.456,00	29.226.080,88	-6,18
Eylül	30.574.255,76	15.800.183,00	-48,32
Ekim	27.845.970,83	26.376.175,50	-5,28
Kasım	12.333.767,81	7.662.625,69	-37,87
Aralık	40.761.355,41	33.789.237,58	-17,10
<b>ARA TOPLAM</b>	<b>151.622.108,59</b>	<b>127.638.294,43</b>	<b>-15,82</b>
<b>TOPLAM</b>	<b>230.179.191,78</b>	<b>174.494.630,46</b>	<b>-24,19</b>

Şekil 13 – 2023-2024 Sermaye Giderleri Gerçekleşmeleri Tablosu



**Şekil 14 – 2023-2024 Sermaye Giderleri Gerçekleşmeleri Grafiği**

## 07. Sermaye Transferleri

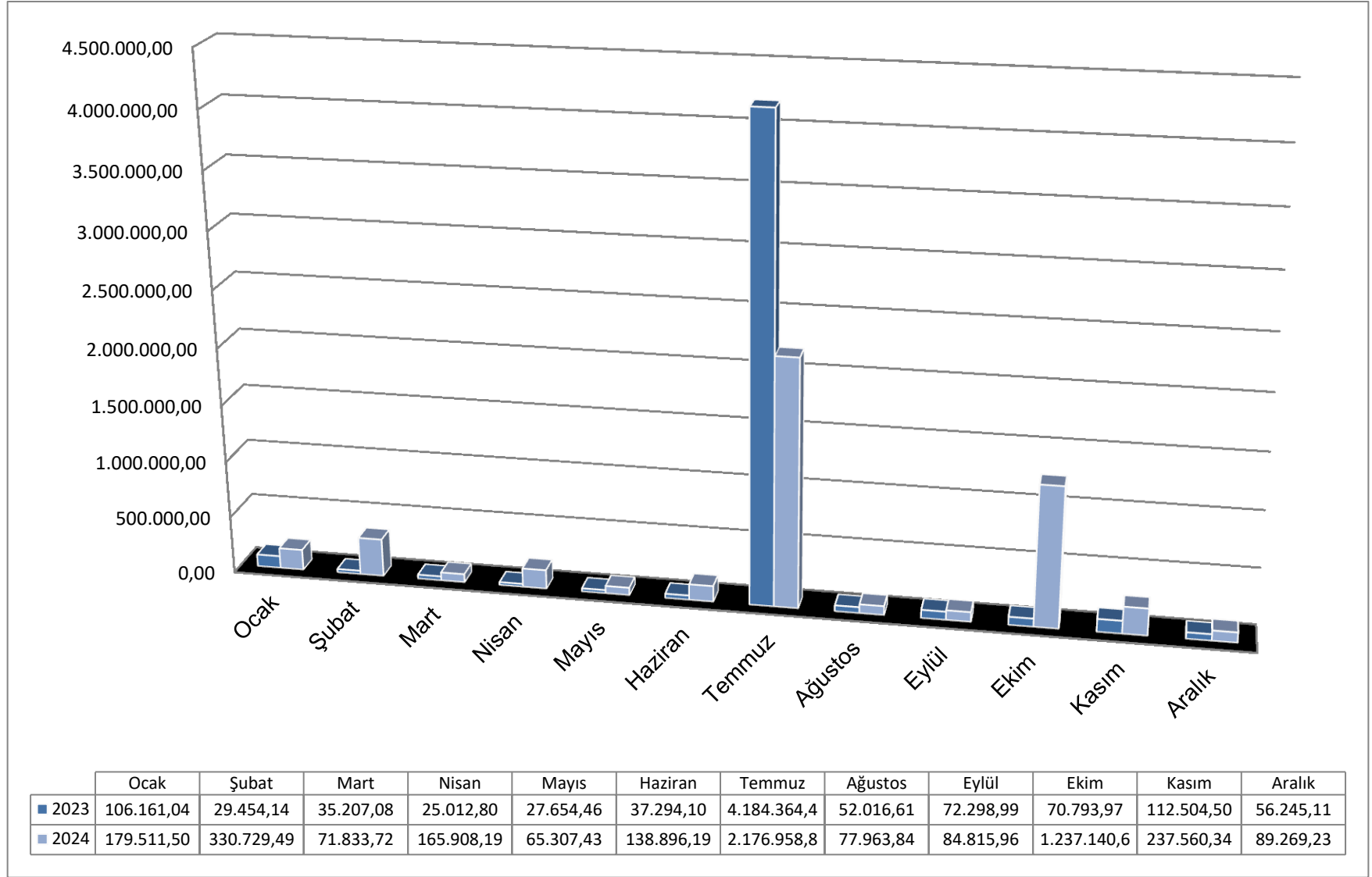
Sermaye Transferleri giderleri için 2024 yılı gider bütçesinde 5.250.000,00 ₺ net ödenek verilmiş ve Ocak – Haziran döneminde 952.186,52 ₺, Temmuz – Aralık döneminde 3.903.708,88 ₺ harcama yapılarak toplam 4.855.895,4 ₺ harcama gerçekleşmiştir. Verilen net bütçe ödeneğine göre gerçekleşme oranı % 92,49 olmuştur.

2024 mali yılı için gerçekleşen sermaye transfer giderleri, 2023 yılı toplam sermaye transferleri gerçekleşmesine göre % 0,98 artış göstermiştir. Oluşan sermaye transferlerinin içeriği Merkezi İdareden Alınan Vergi Paylarından kesinti yapılan dernek, birlik, ajans katılım paylarının olduğu görülmektedir.

2024 mali yılı için gerçekleşen sermaye transfer giderleri, 2024 yılı toplam gider gerçekleşmesinin % 0,34'ünü oluşturmuştur.

<b>2023-2024 Sermaye Transferleri Gerçekleşmeleri</b>			
<b>Aylar</b>	<b>2023</b>	<b>2024</b>	<b>Artış-Azalış Oranı %</b>
Ocak	106.161,04	179.511,50	69,09
Şubat	29.454,14	330.729,49	1022,86
Mart	35.207,08	71.833,72	104,03
Nisan	25.012,80	165.908,19	563,29
Mayıs	27.654,46	65.307,43	136,16
Haziran	37.294,10	138.896,19	272,43
<b>ARA TOPLAM</b>	<b>260.783,62</b>	<b>952.186,52</b>	<b>265,13</b>
Temmuz	4.184.364,47	2.176.958,88	-47,97
Ağustos	52.016,61	77.963,84	49,88
Eylül	72.298,99	84.815,96	17,31
Ekim	70.793,97	1.237.140,63	1647,52
Kasım	112.504,50	237.560,34	111,16
Aralık	56.245,11	89.269,23	58,71
<b>ARA TOPLAM</b>	<b>4.548.223,65</b>	<b>3.903.708,88</b>	<b>-14,17</b>
<b>TOPLAM</b>	<b>4.809.007,27</b>	<b>4.855.895,40</b>	<b>0,98</b>

Şekil 15 - 2023-2024 Sermaye Transferleri Gerçekleşmeleri Tablosu



**Şekil 16 - 2023-2024 Sermaye Transferleri Gerçekleşmeleri Grafiği**

## B. Bütçe Gelirleri

2024 mali yılı için bütçe gelirleri 1.600.000.000,00 ₺ öngörülmüştür. Gider ve Gelir Bütçesi denkleğinin sağlanabilmesi için finansman kaynağı iç borçlanma (banka kredisi) olarak 110.000.000,00 ₺ ve Likidite Amaçlı Tutulan Nakit, Mevduat Ve Menkul Kıymetler 15.000.000,00 ₺ gösterilmiş ve 1.725.000.000,00 ₺ gelir bütçesi elde edilmiştir. Ocak – Haziran döneminde öngörülen 1.600.000.000,00 ₺ bütçe gelirlerinden 531.372.331,41 ₺ ile % 33,21'lik tahsilat, Temmuz – Aralık döneminde 854.527.907,32 ₺ ile gelir tahmininin % 53,40'lık kısmın tahsilatı gerçekleşmiştir.

2023 – 2024 Mali Yılları Bütçe Gelir Gerçekleşmeleri														
Ekonomik Kodu	Bütçe Tertibi	2023 Gelir Gerçekleşmesi	2024 Gelir Gerçekleşmesi	Artış Oranı %	Gelir Gerçekleşmeleri									
					Ocak – Haziran Dönemi		Gerçekleşme Oranı		Artış Oranı %	Temmuz – Aralık Dönemi		Gerçekleşme Oranı		Artış Oranı %
					2023	2024	2023	2024		2023	2024	2023	2024	
1	Vergi Gelirleri	178.495.159,43	243.691.927,00	36,53	86.280.384,86	124.600.480,18	48,34	51,13	44,41	92.214.774,57	119.091.446,82	55,90	48,87	29,15
3	Teşebbüs ve Mülkiyet Gelirleri	142.860.403,09	304.558.420,59	113,19	54.768.158,16	119.798.504,81	38,34	39,34	118,74	88.092.244,93	184.759.915,78	54,61	60,66	109,73
4	Alınan Bağış ve Yardımlar	900.200,29	4.770.962,25	429,99	485.500,29	0,00	53,93	0,00	100,00	414.700,00	4.770.962,25	0,00	100,00	100,00
5	Diğer Gelirler	376.837.659,00	827.169.082,02	119,50	140.907.462,87	286.078.964,45	37,39	34,59	103,03	235.930.196,13	541.090.117,57	60,74	65,41	129,34
6	Sermaye Gelirleri	10.677.920,75	6.777.279,91	-36,53	8.020.226,51	1.007.344,91	75,11	14,86	-87,44	2.657.694,24	5.769.935,00	76,43	85,14	117,10
9	Red ve İadeler	777.784,09	1.067.433,04	37,24	175.141,43	112.962,94	22,52	10,58	-35,50	602.642,66	954.470,10	32,88	89,42	58,38
<b>TOPLAM</b>		<b>708.993.558,47</b>	<b>1.385.900.238,73</b>	<b>95,47</b>	<b>290.286.591,26</b>	<b>531.372.331,41</b>	<b>40,94</b>	<b>38,34</b>	<b>83,05</b>	<b>418.706.967,21</b>	<b>854.527.907,32</b>	<b>58,63</b>	<b>61,66</b>	<b>104,09</b>

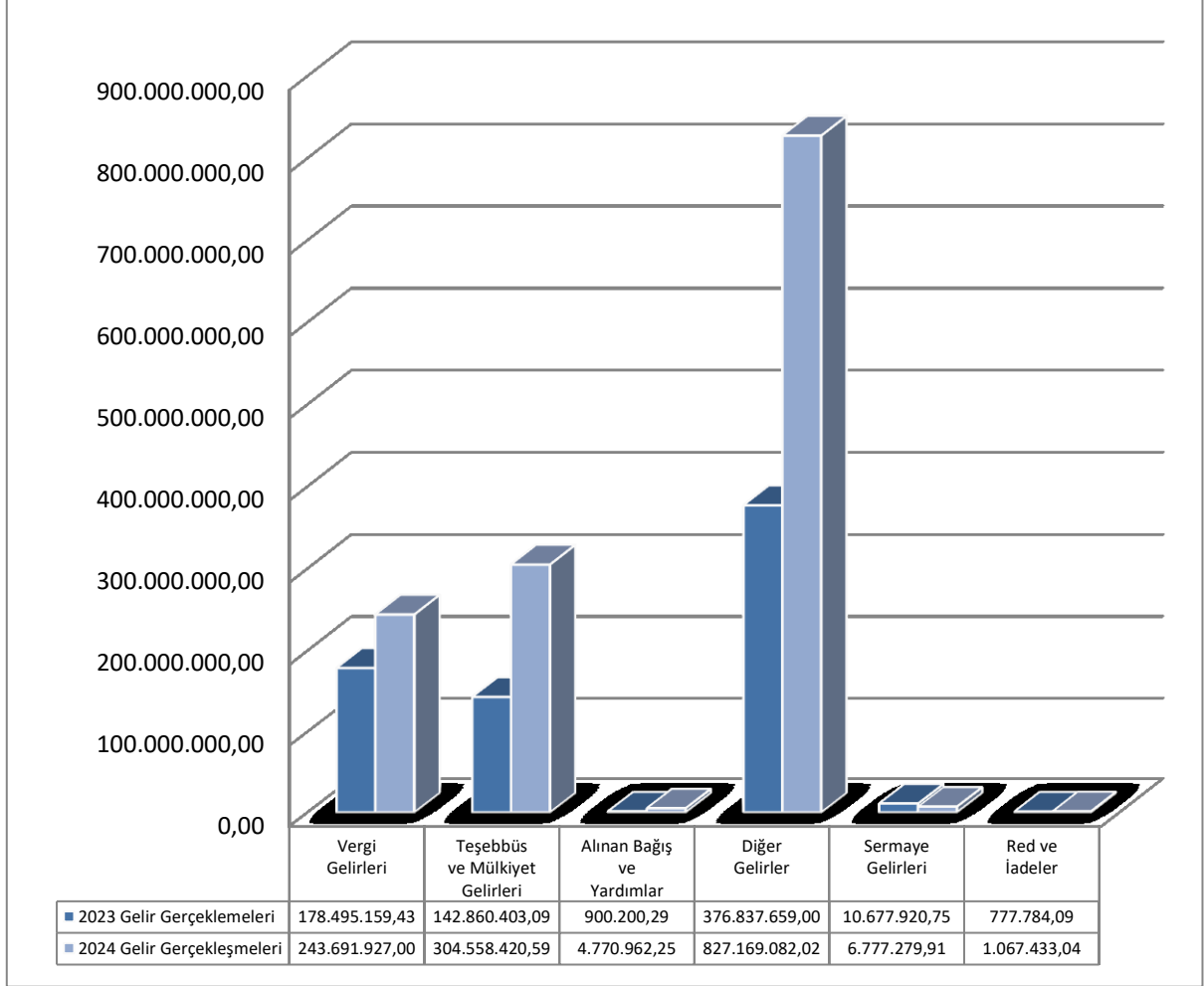
Şekil 17 – 2023-2024 Yılı Gelir Gerçekleşmeleri Tablosu

Belediyemiz gelirleri incelendiğinde 2023 yılında Diğer gelirler 541.090.117,57 ₺ ile en büyük paya sahipken, Vergi Gelirleri 184.759.915,78 ₺ ile hemen ardından gelmektedir. Alınan Bağış ve Yardımlar ise 4.770.962,25 ₺ ile en düşük paya sahiptir.

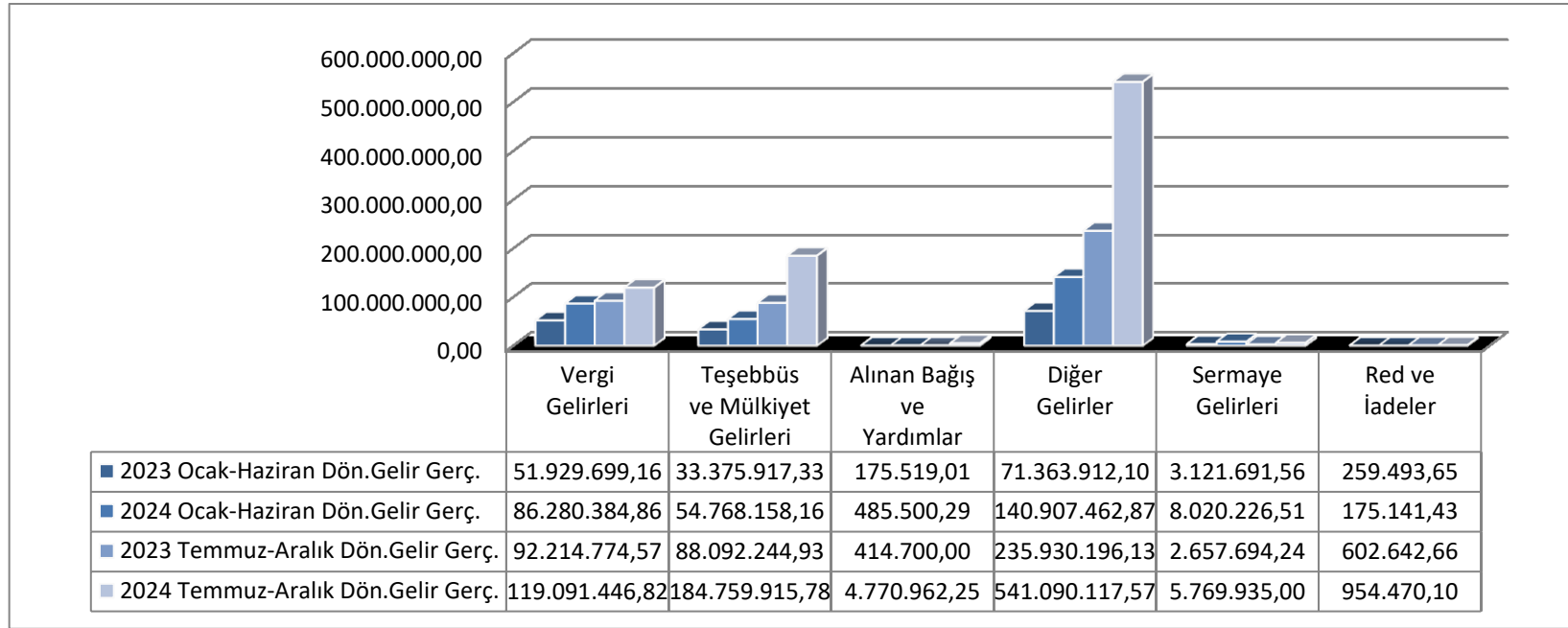
Ayrıca Diğer gelirler kalemi olarak 541.090.117,57 ₺ görülen tutarın içeriğinde bulunan Merkezi İdareden Alınan Paylar 477.647.486,48 ₺ ile Diğer gelirler kaleminin oluşumunda % 88,27 oranında büyük bir paya sahiptir.

2024 yılı gelir bütçesi oluşumuna genel kapsamlı bakıldığında belediye öz gelirlerinin 1.385.900.238,73 ₺ ile gerçekleşen bütçe gelirlerinin % 65,54'üne sahip

olduđu, Merkezi idareden alınan payların 477.647.486,48 ₺ ile % 34,46'lık bir paya sahip olduđu görülmektedir.



**Şekil 18 - 2023 – 2024 Gelir Gerçekleşmeleri Gelişim Grafiđi**



**Şekil 19 - 2023 - 2024 Ocak - Haziran Dönemi Bütçe Gelir Gerçekleşmeleri Grafiği**

2023 mali yılı Ocak – Haziran dönemi ile 2024 mali yılı Ocak – Haziran dönemi karşılaştırıldığında Vergi Gelirlerinde % 44,41 artış, Teşebbüs ve Mülkiyet Gelirlerinde % 64,09 artış, Diğer Gelirlerde % 103,03 oranında artış, Sermaye Gelirlerinde ise % 87,44 azalış olmuştur. Gerçekleşen toplam gelir bütçesinin % 38,34’ü bu dönemde gerçekleşmiştir.

2023 mali yılı Temmuz – Aralık dönemi ile 2024 mali yılı Temmuz – Aralık dönemi karşılaştırıldığında, Vergi Gelirleri tahsilatında % 29,15 artış, Teşebbüs ve Mülkiyet Gelirlerinde % 109,73 artış, Alınan Bağış ve Yardımlarda % 100, Diğer Gelirlerde % 129,34 ve Sermaye Gelirlerinde ise % 117,10 oranında artış gerçekleştirdiği görülmektedir. Gerçekleşen toplam gelir bütçesinin % 61,66’sı bu dönemde gerçekleşmiştir.

## II. 2025 DÖNEMİNE İLİŞKİN AÇIKLAMALAR

### A. Bütçe Giderleri

BÜTÇE TERTİBİ	2024 YILI NET BÜTÇE ÖDENEĞİ	2024 BÜTÇE GERÇEKLEŞMESİ	2025 YILI BÜTÇE TAHMİNİ	ARTIŞ ORANI %
01- Personel Giderleri	269.127.721,43	254.722.525,46	288.420.000,00	13,23
02-SGK Devlet Piri mi Giderleri	34.768.421,71	30.945.243,89	42.732.000,00	38,09
03-Mal ve Hizmet Alım Giderleri	1.016.955.000,00	943.845.981,51	1.233.531.000,00	30,69
04-Faiz Giderleri	16.340.000,00	15.978.636,19	5.000.000,00	-68,71
05-Cari Transferler	13.665.000,00	9.472.012,44	16.600.000,00	75,25
06-Sermaye Giderleri	373.295.861,76	174.494.630,46	593.737.000,00	240,26
07-Sermaye Transferleri	5.250.000,00	4.855.895,40	5.550.000,00	14,29
08-Borç Verme	0,00	0,00	0,00	0,00
09-Yedek Ödenek	1.117.856,86	0,00	115.000.000,00	0,00
<b>TOPLAM</b>	<b>1.730.519.861,76</b>	<b>1.434.314.925,35</b>	<b>2.300.570.000,00</b>	<b>60,40</b>

Şekil 21 – 2023 Bütçe Giderleri ve 2024 Bütçe Tahminleri Tablosu

Tablo incelendiğinde Belediyemiz bütçe gideri olarak 2024 mali yılında 2023 yılından devreden ödenek ile 1.730.519.861,76 ₺ öngörölmüş ve % 82,88’lik oranla 1.434.314.925,35 ₺ gider gerçekleşmiştir.

2025 yılı gider bütçe tahmini olarak 2.300.570.000,00 ₺ bütçe gider tahmini yapılmış olup 2024 yılı bütçe gerçekleşmesine oranla % 60,40’lık bir artış göstermiştir.



## B. Bütçe Gelirleri

BÜTÇE TERTİBİ	2023 ÖNGÖRÜLEN GELİR	2023 BÜTÇE GERÇEKLEŞEN	2024 YILI BÜTÇE TAHMİNİ	ARTIŞ ORANI %
01-Vergi Gelirleri	483.790.000,00	243.691.927,00	594.282.000,00	143,87
03-Teşebbüs ve Mülkiyet Gelirleri	220.660.000,00	304.558.420,59	343.555.000,00	12,80
04-Alınan Bağış ve Yardımlar	680.000,00	4.770.962,25	70.000,00	-98,53
05-Diğer Gelirler	770.170.000,00	827.169.082,02	1.136.885.000,00	37,44
06-Sermaye Gelirleri	125.000.000,00	6.777.279,91	150.000.000,00	2.113,28
09-Red ve İadeler (-)	300.000,00	1.067.433,04	592.000,00	-44,54
<b>TOPLAM</b>	<b>1.600.000.000,00</b>	<b>1.385.900.238,73</b>	<b>2.224.200.000,00</b>	<b>60,49</b>

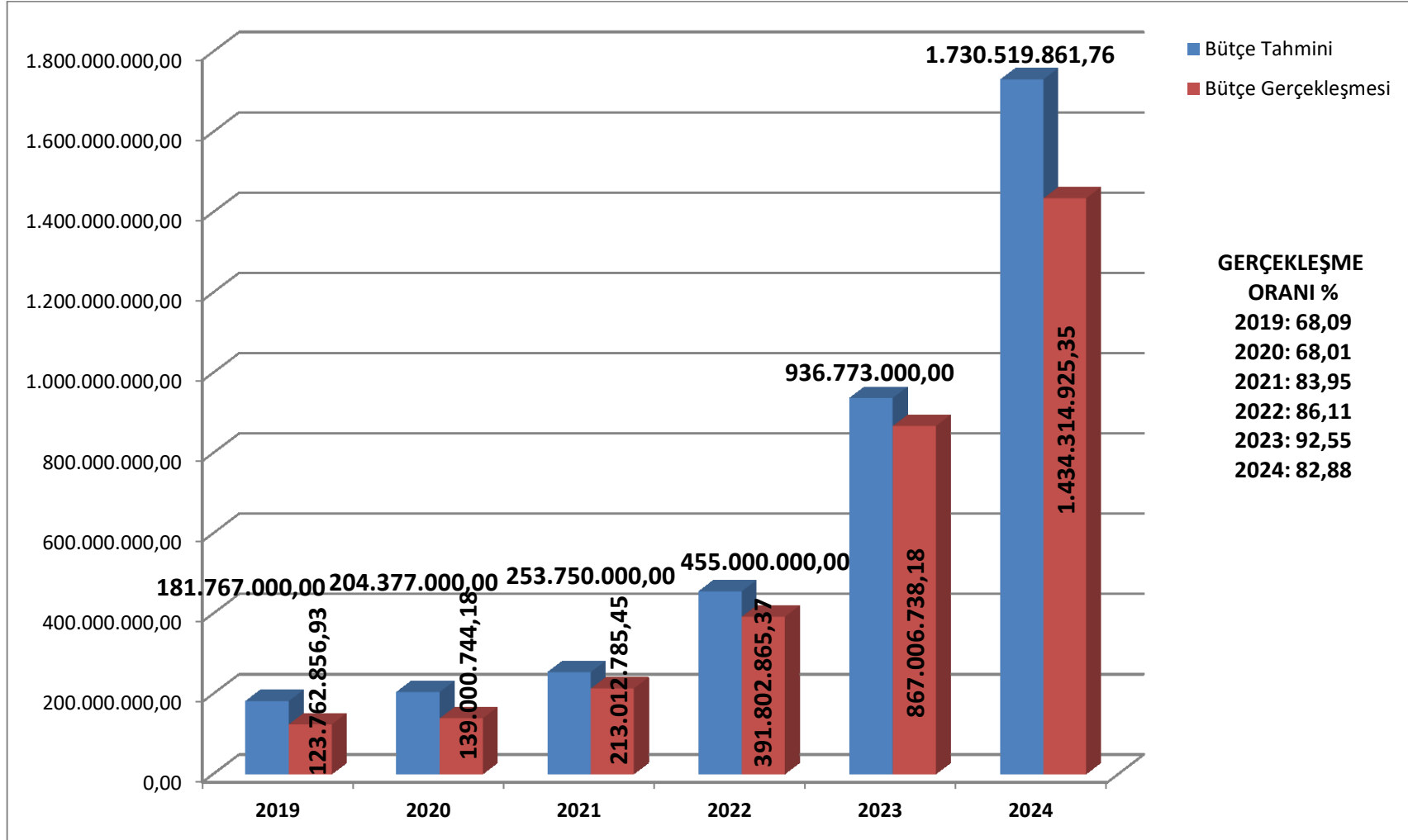
Şekil 22 - 2024 Bütçe Gelirleri ve 2025 Gelir Tahminleri Tablosu

Belediyemiz 2024 mali yılında 1.600.000.000,00 ₺ bütçe geliri öngörülmüş ve % 86,61'lik oranla 1.385.900.238,73 ₺ gelir gerçekleşmiştir.

2025 yılı bütçe tahmini olarak 2.224.200.000,00 ₺ bütçe gelir tahmini yapılmış olup 2024 yılı bütçe tahminine oranla % 60,49'luk bir artış sergilemiştir.

2025 yılı bütçe gelir ve gider dengesinin sağlanabilmesi için Finansman tipi iç borçlanma olarak 76.370.000,00 ₺ borçlanma yolu ile bütçe denklığı sağlanmıştır.

## FETHİYE BELEDİYESİ 2019-2024 YILLARI BÜTÇE GİDER GERÇEKLEŞME GRAFİĞİ



## FETHİYE BELEDİYESİ 2019-2024 YILLARI BÜTÇE GELİR GERÇEKLEŞME GRAFİĞİ

